



Reddito di dignità pugliese



**Incontro operativo con Ambiti territoriali
24 settembre 2019**



red.regione.puglia.it

Di cosa parliamo...

- **Il Reddito di Dignità “ai tempi di RdC”**
(Inquadramento generale e contesto)
- **ReD 1.0/ReD 2.0**
(Stato dell’arte, pagamenti, arretrati, PIC finali)
- **La gestione dei progetti FSE-FSC**
(Risorse, adempimenti, scadenze)
- **ReD 3.0 – Avvio e implementazione**
(Risorse, adempimenti, scadenze)
- **Dibattito e approfondimenti**

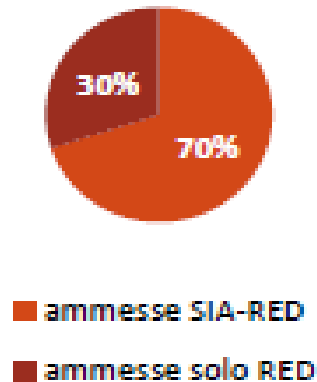
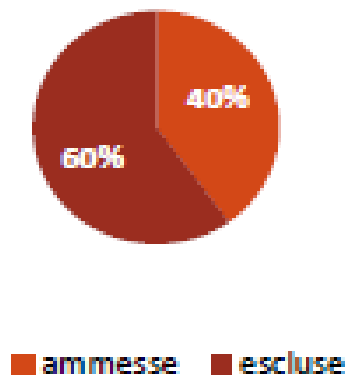
La prima «edizione» della Misura in sintesi

Il ReD 1.0 (integrato con SIA)

- ▶ **Settembre 2016: Avvio della fase di raccolta delle domande (fino al 31.10.2017) => domande trasmesse 47.000**
- ▶ **Dicembre 2016: Avvio fase istruttoria Ambiti/INPS**
- ▶ **Marzo 2017: Avvio della fase di presa in carico integrata dei nuclei beneficiari (ultima PIC a maggio 2019) => n. PIC 15.000 / su 18.000 nuclei ammessi a beneficio**
- ▶ **Risorse impiegate: circa 26 MLN di €**

La prima «edizione» della Misura: gli «ammessi»

18.728 casi sono domande ammesse,



Chi sono gli ammessi al ReD o al SIA-ReD?

Per il 64,5% sono donne, per l'82,2% hanno meno di 50 anni, per il 57,4% hanno il diploma di scuola media inferiore e per l'1,6% in possesso di laurea.

Il 51% degli ammessi hanno nuclei familiari con figli minori, e il 21% circa ha un nucleo familiare monogenitoriale.



Reddito di dignità pugliese

ReD 1.0: lo stato dell'arte ad oggi

Ambito	PRESI IN CARICO	PAGAMENTI EFFETTUATI	PAGAMENTI DA EFFETTUARE		
			ARRETRATI	IN CORSO	TOTALE
	PERSONE	IMPORTO	IMPORTO	IMPORTO	IMPORTO
AMBITO DEL TAVOLIERE MERIDIONALE	115	192.611,00 €	22.800,68 €	0,00 €	22.800,68 €
AMBITO DI ALTAMURA	399	762.788,00 €	13.627,26 €	0,00 €	13.627,26 €
AMBITO DI ANDRIA	487	952.908,00 €	34.510,41 €	0,00 €	34.510,41 €
AMBITO DI BARI	1440	1.304.668,82 €	61.959,89 €	954,00 €	62.913,89 €
AMBITO DI BARLETTA	412	736.413,00 €	11.515,88 €	0,00 €	11.515,88 €
AMBITO DI BITONTO	684	1.111.668,00 €	59.736,64 €	0,00 €	59.736,64 €
AMBITO DI BRINDISI	581	979.626,00 €	73.169,34 €	12.000,00 €	85.169,34 €
AMBITO DI CAMPI SALENTINA	291	465.185,00 €	3.580,72 €	0,00 €	3.580,72 €
AMBITO DI CANOSA DI PUGLIA	225	401.271,00 €	8.450,51 €	0,00 €	8.450,51 €
AMBITO DI CASARANO	210	344.298,79 €	787,33 €	0,00 €	787,33 €
AMBITO DI CERIGNOLA	173	297.344,00 €	5.708,06 €	0,00 €	5.708,06 €
AMBITO DI CONVERSANO	159	301.151,00 €	3.207,43 €	0,00 €	3.207,43 €
AMBITO DI CORATO	285	505.110,00 €	7.735,65 €	0,00 €	7.735,65 €
AMBITO DI FOGGIA	594	933.193,00 €	32.698,63 €	0,00 €	32.698,63 €
AMBITO DI FRANCAVILLA FONTANA	246	459.013,00 €	16.783,81 €	0,00 €	16.783,81 €
AMBITO DI GAGLIANO DEL CAPO	100	136.844,00 €	0,00 €	0,00 €	0,00 €
AMBITO DI GALATINA	194	380.607,00 €	11.739,45 €	0,00 €	11.739,45 €
AMBITO DI GALLIPOLI	155	267.115,00 €	6.956,00 €	0,00 €	6.956,00 €
AMBITO DI GINOSA	122	221.387,00 €	2.227,85 €	0,00 €	2.227,85 €
AMBITO DI GIOIA DEL COLLE	192	320.584,00 €	8.947,48 €	8.400,00 €	17.347,48 €
AMBITO DI GROTTAGLIE	251	376.224,00 €	44.946,33 €	0,00 €	44.946,33 €
AMBITO DI GRUMO APPULA	318	578.857,00 €	27.210,42 €	0,00 €	27.210,42 €
AMBITO DI LECCE	713	1.178.589,00 €	25.244,82 €	0,00 €	25.244,82 €
AMBITO DI LUCERA	281	516.967,00 €	4.627,61 €	0,00 €	4.627,61 €

Ambito	PRESI IN CARICO	PAGAMENTI EFFETTUATI	PAGAMENTI DA EFFETTUARE		
			ARRETRATI	IN CORSO	TOTALE
	PERSONE	IMPORTO	IMPORTO	IMPORTO	IMPORTO
REGIONE PUGLIA	15.110	25.226.713,64 €	944.023,55 €	56.797,00 €	1.000.820,55 €



Reddito di dignità pugliese



ReD 1.0: lo stato dell'arte ad oggi

Ambito	PRESI IN CARICO	PAGAMENTI EFFETTUATI	PAGAMENTI DA EFFETTUARE		
			ARRETRATI	IN CORSO	TOTALE
	PERSONE	IMPORTO	IMPORTO	IMPORTO	IMPORTO
AMBITO DI MAGLIE	74	152.247,00 €	770,16 €	0,00 €	770,16 €
AMBITO DI MANDURIA	277	489.152,00 €	20.231,37 €	0,00 €	20.231,37 €
AMBITO DI MANFREDONIA	410	798.265,00 €	54.079,00 €	0,00 €	54.079,00 €
AMBITO DI MARTANO	57	86.270,00 €	2.690,00 €	0,00 €	2.690,00 €
AMBITO DI MARTINA FRANCA	187	314.210,00 €	15.145,84 €	0,00 €	15.145,84 €
AMBITO DI MASSAFRA	298	593.021,00 €	78.417,45 €	0,00 €	78.417,45 €
AMBITO DI MESAGNE	448	1.100.040,00 €	10.438,71 €	0,00 €	10.438,71 €
AMBITO DI MODUGNO	228	391.903,00 €	24.398,00 €	0,00 €	24.398,00 €
AMBITO DI MOLA DI BARI	163	341.862,00 €	8.094,00 €	0,00 €	8.094,00 €
AMBITO DI MOLFETTA	337	596.506,00 €	5.649,67 €	3.600,00 €	9.249,67 €
AMBITO DI NARDO ¹	372	611.539,00 €	11.019,26 €	0,00 €	11.019,26 €
AMBITO DI OSTUNI	156	322.982,00 €	16.205,45 €	0,00 €	16.205,45 €
AMBITO DI POGGIARDO	73	113.179,00 €	11.269,48 €	0,00 €	11.269,48 €
AMBITO DI PUTIGNANO	132	272.274,00 €	400,86 €	0,00 €	400,86 €
AMBITO DI SAN MARCO IN LAMIS	281	499.471,00 €	2.666,46 €	0,00 €	2.666,46 €
AMBITO DI SAN SEVERO	511	732.447,00 €	14.420,37 €	0,00 €	14.420,37 €
AMBITO DI TARANTO	1323	1.903.945,03 €	131.273,09 €	27.548,00 €	158.821,09 €
AMBITO DI TRANI	569	930.560,00 €	10.911,65 €	0,00 €	10.911,65 €
AMBITO DI TRIGGIANO	426	1.015.245,00 €	21.222,27 €	0,00 €	21.222,27 €
AMBITO DI TROIA	47	82.700,00 €	4.717,45 €	0,00 €	4.717,45 €
AMBITO DI VICO DEL GARGANO	114	154.473,00 €	11.830,81 €	4.295,00 €	16.125,81 €
REGIONE PUGLIA	15.110	25.226.713,64 €	944.023,55 €	56.797,00 €	1.000.820,55 €

Ambito	PRESI IN CARICO	PAGAMENTI EFFETTUATI	PAGAMENTI DA EFFETTUARE		
			ARRETRATI	IN CORSO	TOTALE
	PERSONE	IMPORTO	IMPORTO	IMPORTO	IMPORTO
REGIONE PUGLIA	15.110	25.226.713,64 €	944.023,55 €	56.797,00 €	1.000.820,55 €

Il ReD 2.0 ('parallelo' al REI)

- ▶ **Dicembre 2017: Avvio della fase di raccolta delle domande (fino al 28.02.2019) => domande trasmesse 10.784**
- ▶ **Aprile 2018: Avvio fase istruttoria Ambiti**
- ▶ **Agosto 2018: Avvio della fase di presa in carico integrata dei nuclei beneficiari (ultima PIC vincolo OTT 2019) => n. PIC 1.700 / su 2.300 nuclei ammessi a beneficio (inc ammessi raddoppia considerando solo il II sem 2018)**
- ▶ **Risorse impiegate: circa 8-10 MLN di € (di cui 2,5 già erogati)**

**parallelamente in PUGLIA circa 65.000 domande REI (32.000 ammesse circa)*

Il nuovo sistema di pagamenti

N.	Esercizio	Data liquidazione	Anno di protocollo	Numero protocollo	Capitolo	Misura	N. pagamenti	Importo complessivo
1	2019	04/2019	2019	263	U1210011	ReD 1.0	188	132.870,50 €
2	2019	04/2019	2019	264	U1210011	ReD 2.0	480	170.068,49 €
3	2019	04/2019	2019	301	U1210011	ReD 1.0	159	93.225,56 €
4	2019	04/2019	2019	313	U1210011	ReD 2.0	411	154.901,93 €
5	2019	05/2019	2019	361	U1210011	ReD 2.0	795	302.467,86 €
6	2019	06/2019	2019	427	U1210011	ReD 1.0	77	49.980,68 €
7	2019	06/2019	2019	490	U1210011	ReD 1.0	116	59.186,90 €
8	2019	06/2019	2019	510	U1210011	ReD 1.0 INSOLUTI	115	55.881,00 €
9	2019	06/2019	2019	552	U1210011	ReD 1.0 INSOLUTI	1	600,00 €
10	2019	06/2019	2019	553	U1210011	ReD 2.0	1331	528.401,03 €
11	2019	07/2019	2019	589	U1210011	ReD 2.0	1294	501.407,68 €
12	2019	07/2019	2019	590	U1210011	ReD 1.0	56	33.650,00 €
13	2019	09/2019	2019	679	U1210011	ReD 1.0	23	10.707,00 €
14	2019	09/2019	2019	680	U1210011	ReD 2.0	1215	484.998,14 €
							6261	2.578.346,77 €

	N. pagamenti	Importo complessivo
ReD 1.0	619	379.620,64 €
ReD 2.0	5526	2.142.245,13 €
ReD 1.0 INSOLUTI	116	56.481,00 €

*** 3 Ambiti territoriali non hanno effettuato pagamenti**

La terza «edizione» della Misura in sintesi

Il ReD 3.0 complementare al RdC

- ▶ **Aprile 2019: Individuazione dei «target» specifici su cui agire**
- ▶ **Giugno 2019: Avvio della fase di domanda**
- ▶ **Fase di presa in carico: avvio agosto 2019 – a regime da autunno 2019**
- ▶ **Stima risorse da impiegare: circa 40-50 MLN di €**

**parallelamente in PUGLIA circa 240.000 domande RdC*

Risorse Finanziarie

Situazione Attuale

Ridistribuzione delle Risorse Finanziarie

1. Intervento del FSC (Fondo di Sviluppo e Coesione 2014 – 2020, Patto per la Puglia)

In aggiunta alle **risorse rinvenienti F.S.E.** ed afferenti al P.O.R. Puglia 2014-2020 O.T. IX Linea d'azione 9.1 e 9.4, alle **risorse derivanti dal Bilancio Autonomo della Regione Puglia a cofinanziamento del Reddito di Dignità regionale** sono state assegnate risorse a valere sulla quota FSC (Fondo di Sviluppo e Coesione 2014 – 2020 Patto per la Puglia) Azione “ Interventi a sostegno dell’occupazione e della qualificazione delle risorse umane”

2. Spesa prodotta dagli Ambiti territoriali

Questo elemento ci ha permesso di avere una situazione abbastanza chiara sul fabbisogno di ciascun ambito e ci ha permesso di rilevare e determinare una possibile redistribuzione delle risorse tenendo conto degli Ambiti che hanno un maggior bisogno di risorse finanziarie rispetto ad altri per i quali ci sono delle economie di spesa.

ReD 1.0

Situazione attuale

- La maggior parte degli Ambiti (39 su 45) non hanno utenti “attivi”.
- Di questi 39, un solo Ambito ha chiuso anche tutta la parte relativa ai pagamenti.

DOTAZIONE FINANZIARIA A MIR (da disciplinare)	IMPORTO RENDICONTATO		
	A DICEMBRE 2018	A LUGLIO 2019	TOTALE
34.892.105,59	22.344.388,00	2.186.291,00	24.5303679,00

ReD 1.0

Situazione attuale

SPESA GIA' EFFETTUATA DA RENDICONTARE	SPESA PER EVENTUALI ARRETRATI	SPESA PER UTENTI ANCORA ATTIVI	TOTALE
696.034,64 *	944.023,55*	56.797,00	1.696.855,19

Obiettivi Operativi/Scadenze

- Spinta sostanziale sui Pagamenti (Arretrati e ordinari) entro **Ottobre 2019**
- * Rendicontare entro **Novembre 2019**
- Chiusura Progetti tra **Dicembre 2019** e **Giugno 2020**
- Fare richiesta di liquidazione del 5% entro il **15 Ottobre 2019**

Addendum unilaterale al Disciplinare con redistribuzione risorse

ReD 1.0

Rendicontazione


SPESA GIA' EFFETTUATA DA RENDICONTARE	SPESA PER EVENTUALI ARRETRATI
696.034,64 €	944.023,55 €



Pagamenti
INPS



Pagamenti con
BONIFICO
vi forniremo noi gli
strumenti per poter
rendicontare
(*Quietanze bonifici*)



ReD 2.0

Situazione attuale

- Sottoscrizione dei Disciplinari di attuazione
- Dichiarazione di “coerenza” dei Fondi FSC utilizzati rispetto agli obiettivi specifici e alle Azioni del POR Puglia 2014 - 2020.

Obiettivi Operativi/Scadenze

- Creazione dei progetti Red 2.0 nel sistema MIR
- Rendiconto intermedio entro **Novembre 2019**
- Presa in carico entro il **31 Ottobre 2019**
- Fare richiesta di liquidazione del 5% entro il **15 Ottobre 2019**

La versione 3.0 del Red: stato dell'arte, gestione e ipotesi di sviluppo

LE DOMANDE DEI CITTADINI

- Poco più di 2.100 domande → poche, nonostante RdC
- 40% con supporto CAF/patronati → organizzeremo incontro
- Poco < 100 inserimenti di ufficio → parliamone...
- Il 60% categoria Ascura → poche, anche perché...
- Il 25% categoria Fam numerose → poche, anche perché...

LE FAMIGLIE NUMEROSE

- L'Istat calcola che in Puglia il 6,4% delle famiglie abbia almeno 5 componenti, pari ad oltre 100mila famiglie
- 700-800 domande sono dunque molto poche, possibile che la barriera a 20mila euro Isee sia così dirimente?

LE DOMANDE ASCURA AMMESSE NON FINANZIATE

- Delle oltre 900 domande sinora ricevute, solo meno di 400 hanno esito “ammesso non finanziato”, mentre nelle graduatorie Ascura risultano avere tale esito circa 4.700 persone
- Solo la metà di esse ha un Isee 2019 (non conoscono Red 3.0?)
- Di queste, circa 1.700 ha Isee sotto i 20mila euro e non vive solo

LE FASI SUCCESSIVE ALLA PRESENTAZIONE DELLE DOMANDE

- Istruttoria avviata per il 35% delle domande
- Istruttoria conclusa per il 24% (problema GePi?)
- Domande ammesse circa 380
- Prese in carico appena 19

Stiamo elaborando delle **Linee Guida** operative che, oltre a fornire i dettagli delle varie fasi del procedimento, cercheranno di rispondere ai primi dubbi che ci sono da Voi giunti.

Questi giorni dunque saranno utili anche per farci pervenire ulteriori dubbi che nutrite sul Red 3.0.

A titolo di esempio, anticipiamo che:

L'ISTRUTTORIA DELLE DOMANDE

- Anche per il Red 3.0, tutti i requisiti vanno verificati alla data di presentazione della domanda
- Tale fase non è necessaria per le categorie da inserire di ufficio
- Il ritardo nel rilascio della piattaforma RdC può essere superato ai sensi del DPR 445, non attivando ancora spesa Red, a differenza della fase di presa in carico
- Per la categoria denominata “nuclei stranieri”, la cittadinanza straniera non è requisito specifico. Tale categoria, insieme a quella degli emigrati italiani, serve ad includere nella Misura tutti coloro che non hanno il requisito di residenza/cittadinanza del RdC
- Per la categoria “dopo di noi”, l'iter per l'attestazione UVM è la medesima utilizzata per l'accesso ai Progetti di Vita Indipendente

LA PRESA IN CARICO DEI CITTADINI AMMESSI

- Anche per il Red 3.0, la vigenza del Patto inizia il primo giorno del mese successivo alla data di sottoscrizione
- Gli strumenti di pre-assessment – assessment e Patto restano identici a quelli delle precedenti versioni, salvo vostre diverse esigenze...
- Permane anche l'obbligo di far dichiarare al cittadino sottoscrittore il possesso (o meno) degli indicatori POR
- Permane l'obbligo della compilazione del time-sheet (anche mensile) e degli altri eventuali strumenti di rendicontazione (registri presenze ecc.)
- Va verificata l'incompatibilità con Red – REI – RdC – Ascura, che deve rimanere anche durante i 12 mesi del Patto
- Sul target specifico “donne vittima di violenza” abbiamo ricevuto più quesiti cui risponderemo in sede di LL.GG. operative